

VERZIJA

PODROBNOSTI ŠTUDIJSKEGA PROGRAMA - RAČUNALNIŠTVO IN INFORMATIKA

POKLICNI STANDARDI MODULI PREDMETI

Verzija
Verzija 2025 1.letnik

DODAJ Odpre okno za dodajanje nove verzije programa.
URED Omogoča spremembo podatkov izbrane verzije.
KOPIRAJ Prekopira izbrano verzijo skupaj z njenimi predmeti.
IZBRIŠI Odstrani izbrano verzijo iz sistema.

+ DODAJ URED KOPIRAJ IZBRIŠI

DODAJ (predpisani predmeti) Doda novo vrstico (predmet) na konec seznama. Uporabnik izbere predmet in vnese podatke.

NAČIN ŠTUDIJA Redni LETNIK 1 Cikel ŠTUDIJSKO LETO OD 2025/26

OKNO DODAJ VERZIJO Odpre se ob kliku na gumb DODAJ. Uporabnik vnese podatke o novi verziji programa in klikne SHRANI.

Dodaj verzijo

Naziv Datum 12.05.2026

Način študija Enota Letnik/Cikel 0

Študijsko leto od 2025/26 Študijsko leto do

PREKLIČI SHRANI

PREKLIČI Zapre okno brez shranjevanja podatkov.
SHRANI Shrani novo verzijo in jo doda na seznam.

Pomen ikon pri predmetih:
Kopiraj – prekopira izbrani predmet.
Uredi – omogoča spremembo podatkov izbranega predmeta.
Izbriši – odstrani izbrani predmet.

Ime predmeta	Vrsta predmeta	Ure PRE	Ure SV	Ure LV	Ure študentsko delo	Ure skupaj	KT po ECTS	Modul
(P1) Strokovna angleščina v računalništvu in informatiki	Predmet	36	36	0	150	222	5	Komunikacija v tehniki
(P2) Poslovno komuniciranje in vodenje	Predmet	36	36	0	150	222	5	Komunikacija v tehniki
(P3) Informatika v podjetju	Predmet	24	0	48	150	222	5	Komunikacija v tehniki
(D1) Komunikacija v tehniki	Praktično izobraževanje	0	0	0	90	90	3	Komunikacija v tehniki
(P4) Računalniški sistemi in vzdrževanje	Predmet	24	0	48	210	282	7	Postavitev in konfiguracija omrež
(P5) Sistemska programska oprema	Predmet	24	0	48	150	222	5	Postavitev in konfiguracija omrež
(P6) Računalniška omrežja	Predmet	24	0	48	72	144	6	Postavitev in konfiguracija omrež
(D2) Postavitev in konfiguracija omrežij	Praktično izobraževanje	0	0	0	150	150	5	Postavitev in konfiguracija omrež
(P7) Programiranje 1	Predmet	36	0	48	200	284	7	Kodiranje programov
(P8) Zbirke podatkov 1	Predmet	36	0	48	210	294	7	Kodiranje programov
(D3) Kodiranje programov	Praktično izobraževanje	0	0	0	160	160	5	Kodiranje programov

Zavihek **Verzija** predstavlja dolgoročno strukturo študijskega programa in omogoča upravljanje njegove vsebine skozi daljše časovno obdobje.

Verzija ni vezana na posamezno študijsko leto ali konkreten vpis v razvid, temveč predstavlja **osnovni model programa**, ki se uporablja kot temelj za pripravo izvedb in vpisov.

Gre za koncept, ki omogoča:

- stabilno in pregledno upravljanje programa
- ločevanje med dolgoročnimi spremembami in letnimi prilagoditvami
- večjo fleksibilnost pri načrtovanju in razvoju programa

NAMEN ZAVIHKA

Zavihek **Verzija** je namenjen urejanju in vzdrževanju splošne strukture programa.

Uporabnik tukaj:

- določa organizacijo programa po letnikih ali ciklih

- upravlja seznam predpisanih predmetov
- določa obremenitve (ure, ECTS)
- povezuje predmete z moduli
- pripravlja osnovo za nadaljnjo uporabo v izvedbah in vpisih

Pomembno:

- spremembe v verziji **ne vplivajo neposredno na že obstoječe vpise v razvid**
- verzija služi kot **predloga**, ki se kasneje uporabi pri pripravi izvedbe programa

UPRAVLJANJE VERZIJ

Na vrhu strani so na voljo gumbi za upravljanje verzij:

- **Dodaj**
- **Uredi**
- **Kopiraj**
- **Izbriši**

Ti gumbi omogočajo popoln nadzor nad verzijami programa.

DODAJ

Gumb **Dodaj** omogoča ustvarjanje nove verzije programa.

Ob kliku:

- se odpre obrazec za vnos osnovnih podatkov
- uporabnik definira novo strukturo programa

Nova verzija se uporablja v primerih:

- spremembe kurikulumu
- uvedba novega programa
- večje vsebinske spremembe

UREDİ

Gumb **Uredi** omogoča spremembo podatkov izbrane verzije.

Uporabnik lahko:

- popravi obstoječe podatke
- dopolni strukturo programa
- prilagodi obremenitve ali organizacijo predmetov

Ta funkcija je namenjena manjšim ali postopnim spremembam.

KOPIRAJ

Gumb **Kopiraj** ustvari novo verzijo na podlagi obstoječe.

Pri tem:

- se kopirajo vsi predpisani predmeti
- ohrani se struktura programa

Uporaba:

- priprava nove verzije za naslednje obdobje
- hitra prilagoditev obstoječega programa

IZBRIŠI

Gumb **Izbriši** odstrani izbrano verzijo.

Pomembno:

- brisanje je trajno
- priporočljivo je preveriti, ali verzija ni v uporabi

PREDPISANI PREDMETI

V osrednjem delu strani je prikazan seznam **predpisanih predmetov**, ki pripadajo izbrani verziji.

Vsak predmet vsebuje:

- ime predmeta
- vrsto predmeta
- število ur (PRE, SV, LV)
- ure študentskega dela
- skupne ure
- kreditne točke (ECTS)
- pripadajoči modul

Ta seznam predstavlja **osnovno strukturo predmetnika**.

DODAJANJE PREDMETOV

Gumb + **Dodaj** omogoča dodajanje novega predmeta.

Ob kliku:




- se doda nova prazna vrstica na konec seznama
- uporabnik vnese ali izbere podatke

To omogoča:

- hitro dopolnjevanje programa
- fleksibilno urejanje strukture

UREJANJE PREDMETOV

Pri vsakem predmetu so na voljo akcije:

-  **Uredi** - omogoča spremembo podatkov
-  **Kopiraj** - ustvari kopijo predmeta
-  **Izbriši** - odstrani predmet

S tem ima uporabnik popoln nadzor nad predmetnikom.

OBRAZEC ZA DODAJANJE VERZIJE

Ob kliku na **Dodaj** se odpre obrazec, kjer uporabnik vnese osnovne podatke:

- **Naziv** – ime verzije
- **Datum** – datum vnosa ali veljavnosti
- **Način študija** – npr. redni ali izredni
- **Enota** – organizacijska enota
- **Letnik / cikel** – struktura programa
- **Študijsko leto** – časovna opredelitev

Podatki so pogosto izbrani iz vnaprej pripravljenih seznamov, kar zagotavlja:

- hitrejši vnos
- manj napak
- enotnost podatkov

NAČIN DELA

Priporočen potek dela:

1. izberi obstoječo verzijo ali ustvari novo
2. po potrebi kopiraj verzijo
3. uredi predpisane predmete
4. preveri strukturo programa
5. shrani spremembe

POMEMBNO

- Verzija predstavlja dolgoročno osnovo programa
- Spremembe tukaj niso vezane na posamezen vpis v razvid
- Za večje spremembe je priporočljivo ustvariti novo verzijo
- Predmeti morajo biti pravilno definirani, saj vplivajo na izvedbo programa

POVZETEK

Zavihek **Verzija** omogoča:

- definiranje strukture študijskega programa
- upravljanje predmetnika

- pripravo osnov za izvedbo programa

Gre za ključen del sistema, saj zagotavlja konsistentnost in preglednost programa skozi čas.

From:

<https://evidenca2.asd-s.com/> - **Evidenca 2.0 - Sistem pomoči**

Permanent link:

https://evidenca2.asd-s.com/doku.php?id=studijska_leta:verzija

Last update: **25.05.2026 12:07**

