

# PRIJAVE NA ŠTUDIJ

Modul omogoča pregled, upravljanje in obdelavo prijav kandidatov za vpis na študij.

## KAJ LAHKO NAREDIM

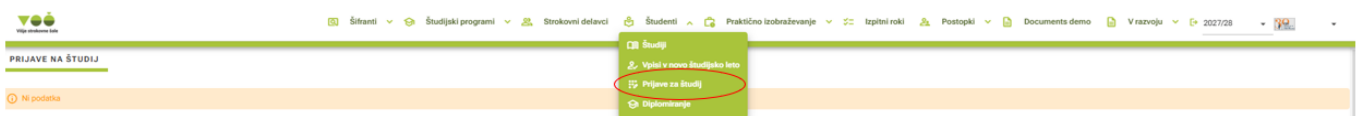
Na tej strani lahko:

- pregleduješ prijave kandidatov,
- dodajaš nove prijave,
- urejaš prijave,
- izbrišeš prijave,
- izvedeš vpis kandidata,
- uvažaš podatke iz Excela oziroma eVŠ,
- filtriraš podatke,
- množično pošiljaš sporočila,
- množično generiraš upravne postopke.

## DOSTOP DO MODULA

Do modula dostopaš preko menija:

1. Študenti > Prijave na študij



## PREGLED PRIJAV

V seznamu prijav so prikazani osnovni podatki kandidata:

- ime in priimek,
- EMŠO,
- status popolne prijave,

- sprejem na študij,
- študijsko leto,
- način študija,
- program,
- vpisni rok.

Za posamezno prijavo so na voljo naslednje akcije:

- vpis kandidata,
- pregled prijave,
- urejanje prijave,
- izbris prijave.

The screenshot shows the 'PRIJAVE NA ŠTUDIJ' interface. At the top, there are navigation tabs: Študenti, Študijski programi, Strokovni delavci, Študenti, Praktično izobraževanje, Izpitni roki, Postopki, Documents demo, V razvoju, and 2027/28. Below this is a toolbar with buttons: + DODAJ, IZVOZ, UVOZ, POŠLJI SPOROČILA, USTVARI UPRAVNE POSTOPKE, and FILTRI. A modal window titled 'Uvoz seznama vseh prijavljenih - Excel' is open, showing options for 'Vpisni rok' and 'Prvi prijavi rok', a 'IZBERI DATOTEKO' button, a file 'ExampleCustomers.xlsx', and 'UVOZI' and 'ZAPRI' buttons. A table below shows columns: Ime in priimek, EMŠO, Potrjen vpisni list, Popolna prijava, Sprejem na študij, Študijsko leto, Datum rojstva, Spol, Način študija, Program, and Vpisni rok. Two rows are visible: BOŽIČEK DORIS and Test Patricija. A dropdown menu for 'Množično pošiljanje sporočil' shows options: 'Vabilo za vpis v program' and 'Potrdilo o vpisu'. Another dropdown for 'Množično generiranje upravnih postopkov' shows options: 'Preizkus nadarjenosti', 'Status kandidata s posebnimi potrebami', and 'Priznavanje v tujini pridobljenega izobraževanja'. Red arrows point from text labels to these specific UI elements.

## DODAJANJE NOVE PRIJAVE

Za dodajanje nove prijave klikni gumb + Dodaj.

Ob vnosu prijave lahko določiš:

- vpisni rok,
- datum prijave,
- status sprejema na študij,
- podatke o postopkih,
- študij in študijski program,
- način študija,
- opombe.

Po končanem vnosu podatke shraniš s klikom na gumb **Shrani** ali prekličeš vnos z gumbom **Prekliči**.

### Ročno dodajanje prijave

The screenshot shows a web form for manual submission of an application. It is divided into several sections: 'VPISNI PODATKI' (Registration Data) with fields for 'Vpisni rok' (Registration period) and 'Datum prijave' (Application date); 'OSEBNI PODATKI' (Personal Data) with a 'Sprejem na študij' (Acceptance for study) field; 'PREDHODNA IZOBRAZBA' (Previous Education) with a 'Postopki' (Procedures) field; 'OPOMBE' (Remarks) with fields for 'Posebne potrebe' (Special needs) and 'Priznavanje tujega izobraževanja' (Recognition of foreign education); and 'Študij' (Study) with fields for 'Lokacija' (Location), 'Študijski program' (Study program), and 'Način študija' (Study mode). At the bottom, there are buttons for 'PREKLIČI' (Cancel) and 'SHRANI' (Save).

## UVOZ PODATKOV

Sistem omogoča uvoz prijav iz Excela oziroma sistema eVŠ.

Uporabnik lahko:

- izbere prijavni rok,
- naloži datoteko,
- izvede uvoz podatkov,
- prekliče postopek uvoza.

## FILTRIRANJE PODATKOV

Podatke lahko filtriraš glede na:

- program,
- način študija,
- lokacijo,
- status prijave,

- prijavni rok,
- tip študenta,
- popolnost prijave,
- sprejem na študij.

## MNOŽIČNO POŠILJANJE SPOROČIL

Sistem omogoča množično pošiljanje sporočil izbranim kandidatom.

Na voljo so naslednje vrste sporočil:

- vabilo za vpis v program,
- potrdilo o vpisu.

## MNOŽIČNO GENERIRANJE UPRAVNIH POSTOPKOV

Sistem omogoča množično ustvarjanje upravnih postopkov za izbrane prijave.

Na voljo so naslednji postopki:

- preizkus nadarjenosti,
- status kandidata s posebnimi potrebami,
- priznavanje v tujini pridobljenega izobraževanja.

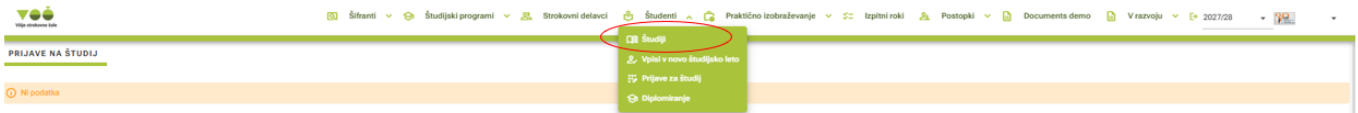
## ŠTUDIJ

Modul omogoča pregled aktivnih študentov ter upravljanje podatkov, povezanih s študijem posameznega študenta.

## DOSTOP DO MODULA

Do modula dostopaš preko menija:

1. Študenti > Študij



## KAJ LAHKO NAREDIM

Na tej strani lahko:

- pregleduješ študente,
- urejaš podatke študenta,
- izbrišeš študenta,
- nalagaš fotografije,
- množično pošiljaš SMS sporočila,
- filtriraš podatke,
- upravljaš predmetnik študenta,
- upravljaš praktično izobraževanje,
- upravljaš vpise,
- upravljaš prijave na izpite,
- upravljaš dokumente študenta.

**Nalaganje fotografij**

**Množično pošiljanje SMS**

**Filtriranje**

**Dodajanje**

**Izbriši**

**pregled**

**Uredi**

**Osební predmetnik študenta, ki se ob vpisu samodejno generira.**

**Dodajanje**

**Pregled prijavníc na izpit**

**Izbriši**

**Uredi**

Študent	Ime in priimek	Vpisna številka	Prijavna številka	Program	Verzija	Uporabniško ime	Študijska e-pojla	Leto prvega vpisa	Prijavni rok	Pospeljeno napredovanje	Posebni status
<input type="checkbox"/>	Aktiven/vpisan	Balaševič Jovana	Nedoločeno	dijerj				2025	Prvi prijavni rok	X	X
<input type="checkbox"/>	Prijavljen	Grieva Teodora	55500016						Prvi prijavni rok	X	X
<input type="checkbox"/>	Aktiven/vpisan	Grubelnik Anton	Nedoločeno	dijerj	Verzija2025			2025	Prvi prijavni rok	X	X
<input type="checkbox"/>	Aktiven/vpisan	Jakob Gorjanc	YYYYXXXX0018	Računalništvo in informatika	Verzija 2025 1.semek			2025	Prvi prijavni rok	X	X
<input type="checkbox"/>	Prijavljen	nekaj test	YYYYXXXX0016	Računalništvo in informatika	Verzija 2025 1.semek				Prvi prijavni rok	X	X
<input type="checkbox"/>	Aktiven/vpisan	Petrovska Angela	Nedoločeno	dijerj				2025	Prvi prijavni rok	X	X
<input type="checkbox"/>	Aktiven/vpisan	Prilek Ima	TU11100001	Računalništvo in informatika	testna verzija			2025	Prvi prijavni rok	X	X
<input type="checkbox"/>	Aktiven/vpisan	Sosev Mila	Nedoločeno	dijerj	Verzija2025			2025	Prvi prijavni rok	X	X
<input type="checkbox"/>	Aktiven/vpisan	Šušlj Demo	YYYYXXXX0017	Računalništvo in informatika	Verzija 2025 1.semek			2024	Prvi prijavni rok	X	X
<input type="checkbox"/>	Aktiven/vpisan	Test Patricia	Nedoločeno	Testni program 2	testna verzija			2025	Prvi prijavni rok	X	X
<input type="checkbox"/>	Aktiven/vpisan	test test	YYYYXXXX0004	Računalništvo in informatika	Verzija 2025 2.semek			2024	Prvi prijavni rok	X	X
<input type="checkbox"/>	Aktiven/vpisan	Test Test	YYYY1230002	Računalništvo in informatika	Verzija 2025 1.semek	nadarjenost		2025	Prvi prijavni rok	X	X
<input type="checkbox"/>	Aktiven/vpisan	Test Tujá Izobrazba	YYYY1230001	Računalništvo in informatika		test prijava		2025	Prvi prijavni rok	X	X

**PREDMETNIK** PRAKTIČNO IZOBRAŽEVANJE VPISI PRIJAVNICE DODATNA IZOBRAZBA IN MOBILNOSTI DOKUMENTI

**DODAJ** **IZPISI**

Naziv	Priznava	Delno priznava	ECTS	Ocena	Letnik	D1	D2	D3	Pisni izpit	Ustni izpit
Informatika v podjetju	X	N	5		Pri Letnik					
Kodiranje programov	X	N	5		Pri Letnik					
Komunikacija v tehniki	X	N	3		Pri Letnik					
Poslovno komuniciranje in vodenje	X	N	5		Pri Letnik					
Postavitve in konfiguracija omrežij	X	N	5		Pri Letnik					
Organiziranje 1	X	N	7		Pri Letnik					
Računalniška omrežja	X	N	6		Pri Letnik					
Računalniški sistemi in vzdrževanje	X	N	7		Pri Letnik					
Sistematska programska oprema	X	N	5		Pri Letnik					

## FILTRIRANJE PODATKOV

Podatke lahko filtriraš glede na:

- študijsko leto,
- lokacijo,
- program,
- letnik,
- način študija,
- prijavni rok,
- status študenta,
- predmete,
- račune,
- zaključni program.

## PREDMETNIK ŠTUDENTA

Sistem samodejno generira osebni predmetnik študenta ob vpisu.

Uporabnik lahko:

- dodaja predmete,
- ureja predmetnik,
- izbriše predmet iz predmetnika,
- prijavi študenta na izpit.

## PRAKTIČNO IZOBRAŽEVANJE

Modul omogoča upravljanje praktičnega izobraževanja študenta.

Uporabnik lahko:

- doda praktično izobraževanje,
- shrani podatke,
- prekliče urejanje.

PREDMETNIK	PRAKTIČNO IZOBRAŽEVANJE	VPISI	PRIJAVNICE	DODATNA IZOBRAZBA IN MOBILNOSTI	DOKUMENTI
<div style="display: flex; justify-content: space-between;"> <span>+ DODAJ</span> <span>IZPISI</span> <span>UVOZ</span> </div>					
Praktično izobraževanje študenta					
Naziv	Priznано	ECTS	Ocena mentorja	Ocena mentorja v podjetju	Seminar
<div style="display: flex; align-items: center;"> <span>Shrani</span> <span>Prekliči</span> </div>		0			

PREDMETNIK	PRAKTIČNO IZOBRAŽEVANJE	VPISI	PRIJAVNICE	DODATNA IZOBRAZBA IN MOBILNOSTI	DOKUMENTI
<div style="display: flex; justify-content: space-between;"> <span>+ DODAJ</span> <span>IZPISI</span> <span>UVOZ</span> </div>					
Dodaj					
Vpisi študenta					
Leto	Vrsta vpisa	Letnik	Način študija	Datum vpisa od	Datum vpisa do
2025		1	Redni	01.10.2025	30.09.2026

PREDMETNIK	PRAKTIČNO IZOBRAŽEVANJE	VPISI	PRIJAVNICE	DODATNA IZOBRAZBA IN MOBILNOSTI	DOKUMENTI
<div style="display: flex; justify-content: space-between;"> <span>+ DODAJ</span> <span>IZPISI</span> <span>UVOZ</span> </div>					
Dodaj					
Prijave na izpit					
Izpitni rok	Datum izpita	Zap. št. opravljanja	Datum prijave	Plačano	
19.03.2026 00:00:00	19.03.2026		25.02.2026	X	
19.03.2026 00:00:00	19.03.2026		25.02.2026	X	
27.02.2026 00:00:00	27.02.2026		25.02.2026	X	

Vnos ocene

## VPISI ŠTUDENTA

Modul omogoča pregled in upravljanje vpisov študenta.

Uporabnik lahko:

- doda nov vpis,
- pregleda vpis,
- ureja podatke vpisa,
- filtrira vpise.

### Dodajanje vpisa

VŠŠ  
Tessa Šola

LETO VPISA  
2025/26

Potrjeno

**Podatki o vpisu**

Študij

PROGRAM

Način študija

Letnik

Vrsta vpisa

Opombe

Pridobljene število  
KT po ECTS 24

Opravljena praksa

Izpolnjevanje pogojev

Izjava študenta

Z oddajo vloge potrjujem, da bom poravnal stroške evidenčnega nadajevanja študija brez vpisa skladno z veljavnim cenikom višje strokovne šole.

Vpisnina

Šolnina

## DODAJANJE VPISA

Pri dodajanju vpisa lahko določiš:

- študij,
- program,
- način študija,
- vrsto vpisa,
- letnik,
- pridobljene kreditne točke,
- opravljeno prakso,
- izpolnjevanje pogojev,
- vpisnino in šolnino.

## PRIJAVE NA IZPIT

Modul omogoča pregled prijav študenta na izpite.

Uporabnik lahko:

- doda prijavo na izpit,
- izbriše prijavo,
- vnese oceno izpita.

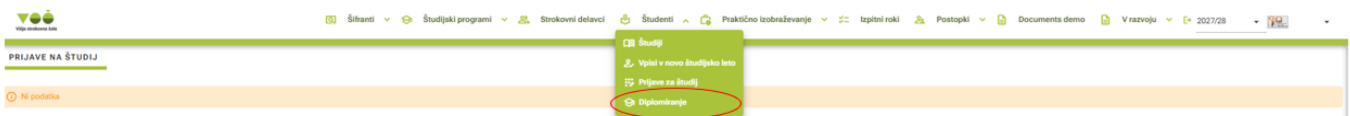
# DIPLOMIranJE

Modul omogoča pregled podatkov o diplomiranju študentov.

## DOSTOP DO MODULA

Do modula dostopaš preko menija:

1. Študenti > Diplomiranje



## KAJ LAHKO NAREDIM

Na tej strani lahko:

- pregleduješ podatke o diplomiranju,
- urejaš podatke,
- filtriraš podatke.

**DIPLOMIranJE**

5 FILTRI → Filtriranje

Pregled

	Ime in priimek	Vpisna številka	Program	Status	Naslov zaključnega dela	Naslov zaključnega dela v angleščini	Ključne besede	Mentor	Somentor	Podjetje	Mentor v podjetju	Datum veljavnosti teme
	Novak Janez	555000013		test	test							13.01.1900 00:00:00
	Test Tuja Izobrazba	YYYY1230001	Računalništvo in informatika	test	test							13.01.1900 00:00:00

Uredi

From:  
<https://evidenca2.asd-s.com/> - Evidenca 2.0 - Sistem pomoči

Permanent link:  
<https://evidenca2.asd-s.com/doku.php?id=studenti:domov&rev=1778593011>

Last update: 12.05.2026 13:36



